

US firms in Hong Kong awake to ‘sad day’ as Trump vows to curb economic ties

REUTERS, Hong Kong

The American Chamber of Commerce in Hong Kong said on Saturday it was “a sad day” for the global financial centre, hours after US President Donald Trump moved toward stripping the city of its special treatment in a bid to punish China.

In some of his toughest rhetoric yet, Trump said Beijing had broken its word over Hong Kong’s high degree of autonomy by proposing new national security legislation and the territory no longer warranted U.S. economic privileges.

“We will take action to revoke Hong Kong’s preferential treatment as a separate customs and travel territory from the rest of China,” Trump said, adding that Washington would also impose sanctions on individuals seen as responsible for “smothering - absolutely smothering - Hong Kong’s freedom.” Trump told reporters at the White House that China’s move on Hong Kong was a tragedy for the world, but he gave no timetable for the moves, leaving Hong Kong residents, businesses and officials to ponder just how far his administration will go. “This is an emotional moment for Americans in Hong Kong and it will take companies and families a while to digest the ramifications,” AmCham President Tara Joseph said in a statement.

“Many of us ... have deep ties to this city and with Hong Kong people. We love Hong Kong and it’s a sad day,” she said, adding the chamber would continue to work with its members to maintain Hong Kong’s status as a vital business centre.

China’s parliament this week approved a decision to create laws for Hong Kong to curb secession, terrorism and foreign interference. Mainland security and intelligence agents may be stationed in the city for the first time - moves critics say put the city’s extensive freedoms at risk.

Authorities in Beijing and Hong Kong insist the legislation will target only a small



REUTERS

US President Donald Trump makes an announcement about US trade relations with China and Hong Kong in the Rose Garden of the White House in the US on, May 29.

number of “troublemakers” who threaten China’s national security. They say such action is urgently needed after months of sometimes violent anti-government protests rocked the city last year.

Protests movements are simmering again as Hong Kong emerges from its coronavirus shutdown. Demonstrators are expected to take to the streets on Sunday.

Trump did not name any sanctions targets but said the announcement would “affect the full range of agreements we have with Hong Kong”, including the U.S.-Hong Kong extradition treaty to export controls on dual-use technologies and more “with few exceptions”.

China’s Global Times, published by the People’s Daily, the official newspaper of China’s ruling Communist Party, said Trump’s decision was a “recklessly arbitrary” step.

The Hong Kong government - which has a long history of working ties with U.S. counterparts, distinct from Beijing - has yet to respond, although it warned on Thursday the

move could be a double-edged sword.

More than 1,300 U.S. firms have offices in Hong Kong and provide about 100,000 jobs. In the past decade, the U.S. trade surplus with Hong Kong has been the biggest among all its trading partners, totalling \$297 billion from 2009 to 2018.

Washington has also worked quietly with Hong Kong on anti-terrorist and money-laundering efforts, and U.S. envoys have long valued Hong Kong’s separate membership in some large international economic organisations.

“Hong Kong is an articulate champion of free markets and effective champion of free markets and the reduction of trade barriers,” according to a fact sheet on the U.S. Consulate’s website.

Britain, meanwhile, is prepared to offer extended visa rights and a pathway to citizenship for almost 3 million Hong Kong residents in response to China’s push to impose national security legislation in the former British colony.

Malaysia, Singapore defer high-speed rail project

REUTERS, Kuala Lumpur

Malaysia and neighbouring Singapore said on Sunday they had agreed to suspend until Dec. 31 a high-speed rail (HSR) project between Malaysia’s capital, Kuala Lumpur, and the city-state, to allow discussion of changes.

Analysts estimate the project, first announced by both nations in 2013, will cost about \$17 billion, though the two have tried to renegotiate the terms of an initial pact.

“The government of Malaysia and the government of Singapore have agreed to resume discussions on the Kuala Lumpur-Singapore high speed rail infrastructure project in the near future,” said Mohamed Azmin Ali, Malaysia’s minister of international trade and industry.

“The discussions will encompass some of the proposed changes in the commercial and technical aspects of the project,” he said in a statement.

Singapore’s transport ministry said in a separate statement that it had agreed to a “final extension” and that it looked forward to receiving Malaysia’s formal proposal on the changes soon.

Singapore’s transport minister Khaw Boon Wan said in a Facebook post on Sunday that the extension should provide sufficient time for Malaysia to clarify its proposal and for both sides to assess the implications of the proposed changes.

China factory activity slows as global slump drags on growth

AFP, Beijing

Factory activity in China expanded at a slower pace in May as the country attempts to get back on track after the coronavirus, official data showed Sunday, with the global economic slump making the sector’s recovery difficult.

China’s factories have stirred back to life after the lifting of strict lockdown measures imposed when the deadly virus surfaced in the central city of Wuhan, but its spread worldwide has dragged down key foreign markets – weighing heavily on Chinese exports.

The Purchasing Managers’ Index (PMI), a key gauge of activity in China’s factories, was at 50.6 points in May, remaining above the 50-point mark separating growth from contraction each month.

But the figure was down slightly from 50.8 the month before, and 52.0 in March, according to the National Bureau of Statistics (NBS).

NBS senior statistician Zhao Qinghe pointed to weakness in China’s imports and exports, saying “the epidemic situation and economic situation globally remain severe and complex, and foreign market demand is still shrinking”.

Zhao said indexes on new export orders and imports remained at relatively low levels.



AFP/FILE

Workers assemble toys at the Mendiss toy factory in Shantou, southern China’s Guangdong province.

The “momentum of economic recovery is steady and improving”, Zhao added, but there is weakness in some industries such as textiles and apparel.

Non-manufacturing PMI was at 53.6 in May, a slight increase from the month before, with the NBS flagging that the construction and service industries are showing signs of recovery.

Business activity in the cultural, sports and entertainment industry, however, remains low with many entertainment venues still closed amid fears of a second wave of COVID-19 infections.

Nomura analysts said in a report this week that “with economic growth in the major economies of Europe and the Americas set to drop by around 15 percent year-on-year in the second quarter, China’s exports seem poised to fall”.

They added that even with exports of coronavirus-related medical supplies providing a boost in recent weeks, this is not likely to offset external challenges.

It is also likely to be “unsustainable” as new cases peak and more countries ramp up their own production of goods, they said.

Economists flagged concerns around employment, with UOB head of research Suan Teck Kin noting the employment index for both manufacturing and services were below 50.

He said there is a “need to watch on that, especially with China’s official job creation number adjusted downward quite significantly this year”.

Premier Li Keqiang’s annual work report this year at the National People’s Congress made stabilising employment a top priority, targeting new urban employment of over nine million -- a drop from 11 million targeted in 2019 -- following the pandemic hit.

গণপ্রজাতন্ত্রী বাংলাদেশ সরকার

বাংলাদেশ পুলিশ

আডিশনাল ইন্সপেক্টর জেনারেল এর কার্যালয়

ইন্ডাস্ট্রিয়াল পুলিশ হেডকোয়ার্টার্স

সেক্টর-১০, রোড-১৩, বাড়ী-০৭, উত্তরা, ঢাকা

মুজিববর্ষের অঙ্গিকার
পুলিশ হবে জনতার

স্মারক নং-ইডাঃ পুঃ হেডকোঃ/(সরবরাহ-টেক্সট)০১/২০২০-২১/১৭৩৮

তারিখঃ ৩১/০৫/২০২০খ্রিঃ

দরপত্র বিজ্ঞপ্তি

এতদ্বারা “পাবলিক প্রকিউরমেন্ট আইন-২০০৬” ও “পাবলিক প্রকিউরমেন্ট বিধিমালা-২০০৬” তদীয় সংশোধিত-২০১০ এর বিধি মোতাবেক ইন্ডাস্ট্রিয়াল পুলিশ হেডকোয়ার্টার্স, উত্তরা, ঢাকা ২০২০-২০২১ অর্থ বছরের ১ম ও ২য় কোয়ার্টারের (জুলাই/২০২০ হতে ডিসেম্বর/২০২০খ্রিঃ পর্যন্ত) রেশন সামগ্রী এবং বাৎসরিক অন্যান্য সামগ্রী ক্রয়ের জন্য অভিজ্ঞ প্রকৌশল/সরবরাহকারীর নিকট হতে নিম্ন প্রকৃতির প্যাট্রন সীলমোহরকৃত, মুদ্রাকৃত প্রকৃতির প্যাট্রনকৃত উক্ত দরপত্র আহ্বান করা যাচ্ছে।






১.	মন্ত্রণালয়/বিভাগ	১	শ্রমিক মন্ত্রণালয়, জনস্বাস্থ্যসুরক্ষা বিভাগ।
২.	সহকারী সচিবের নাম	২	বাংলাদেশ পুলিশ, ইন্ডাস্ট্রিয়াল পুলিশ হেডকোয়ার্টার্স, উত্তরা, ঢাকা।
৩.	দরপত্র আহ্বানকারীর নাম, পদবী ও ঠিকানা	৩	আডিশনাল ইন্সপেক্টর জেনারেল এর কার্যালয়, ইডাঃ পুঃ হেডঃ বাড়ী-০৭, রোড-১৩, সেক্টর-১০, উত্তরা, ঢাকা।
৪.	অর্থের উৎস	৪	জিওবি।
৫.	দরপত্র প্যাকের নাম	৫	০১/২০২০-২০২১ অর্থবছর।
৬.	দরপত্র আহ্বানের “স্মারক নাম” ও তারিখ	৬	স্মারক নং-ইডাঃ পুঃ হেডঃ (সরবরাহ-টেক্সট) ০১/২০২০-২১/১৭৩৮ তারিখ ৩১/০৫/২০২০খ্রিঃ
৭.	দরপত্রের পদ্ধতি	৭	উন্মুক্ত দরপত্র পদ্ধতি (OTM)
৮.	দরপত্র প্রক্রিয়াকরণের সন্মতি তারিখ	৮	০১/০৬/২০২০খ্রিঃ
৯.	দরপত্র তফসিল বিক্রয়ের সর্বশেষ তারিখ	৯	১৭/০৬/২০২০খ্রিঃ তারিখ অবধি ঢাকাস্থানীয় সময় পর্যন্ত (সরকারি ছুটি ব্যতীত)।
১০.	দরপত্র তফসিল জমা প্রদানের সর্বশেষ তারিখ ও সময়	১০	১৮/০৬/২০২০খ্রিঃ ১২.০০ ঘটিকা।
১১.	দরপত্র তফসিল খোলার তারিখ ও সময়	১১	১৮/০৬/২০২০খ্রিঃ ১২.০০ ঘটিকা।
১২.	দরপত্র তফসিল মুদ্রাণের তারিখ ও সময়	১২	২০/০৬/২০২০খ্রিঃ ১১.০০ ঘটিকা।
১৩.	দরপত্র তফসিল খোলার অফিসের নাম ও ঠিকানা	১৩	আডিশনাল ইন্সপেক্টর জেনারেল এর কার্যালয়, ইডাঃ পুঃ হেডঃ বাড়ী-০৭, রোড-১৩, সেক্টর-১০, উত্তরা, ঢাকা।
	দরপত্র তফসিল বিক্রয়ের স্থান		আডিশনাল ইন্সপেক্টর জেনারেল এর কার্যালয়, ইডাঃ পুঃ হেডঃ বাড়ী-০৭, রোড-১৩, সেক্টর-১০, উত্তরা, ঢাকা।
	দরপত্র তফসিল গ্রহণকারী অফিস		আডিশনাল ইন্সপেক্টর জেনারেল এর কার্যালয়, ইডাঃ পুঃ হেডঃ বাড়ী-০৭, রোড-১৩, সেক্টর-১০, উত্তরা, ঢাকা।
১৪.	দরপত্রাদায়ক যোগ্যতা	১৪	(ক) অ.প্র. প্রকৃতির হালনাগাদ বৈধ ট্রেন্ড লাইসেন্স, হালনাগাদ পরিশোধিত টিআইএন নামের সহ অ্যাকসর সনদপত্র, জাট প্রকৌশল সনদপত্র, ব্যাংক সলভেন্সি ও পরগণা নথিদের পূর্ববর্তী হয় মাসের ব্যাংক স্টেটমেন্ট এবং সলভেন্সি রিপোর্ট অফিসের সনদ থাকতে হবে। (খ) বাংলাদেশের স্থায়ী বাসিন্দা হিসেবে পাবলিক সনদপত্র, জাট পরিচয়পত্র, ০১ (এক) কপি পাসপোর্ট সাইজের সত্যায়িত ছবি নতুন আকরণে নথিভুক্ত করিতে হবে এবং (গ) দরপত্র তফসিলের উল্লিখিত অন্যান্য শর্তাঙ্গীত আদায়ক।

ক্রম নং	আইটেম	১	পরিমাণ	সিউটিসের দ্বারা (অফিসের ব্যবহার)	নিয়ন্ত্রণ জরুরি	কার্য সম্পাদনের সময়/মোদন
১.	স্যানিটর তেল ক্যান/হা (জিআইএ-এ কলিকাতা এবং বিএসআইএ অনুমোদিত)	১	৭০০/-	২০,০০০/-	২০২০-২১ অর্থবছরের ১ম ও ২য় কোয়ার্টার (জুলাই-ডিসেম্বর/২০২০)	
২.	মুদ্রা তাল (হোটেল মান) ও নুনা মোতাবেক	২	৭০০/-	২০,০০০/-	ই	
৩.	জ্বালানী কঠ (তরুন চেলাই করা)	৩	৫০০/-	৫,০০০/-	ই	
৪.	জ্বালানী তেল/সেবার সরবরাহ	৪	৫০০/-	৫,০০০/-	ই	
৫.	পেট্রোল ও এর চাল (দ্রুতমান)	৫	৫০০/-	৫,০০০/-	ই	
৬.	গ্যাস পেগেই (ক্রমিক) করে আসি সরবরাহ	৬	৭০০/-	২০,০০০/-	ই	
৭.	জ্বালি ডি/প্রকৌশল করা নিলামে বিক্রয়	৭	৫০০/-	৫,০০০/-	ই	
৮.	টেক্সটাইল পণ্য সরবরাহ	৮	৫০০/-	৫,০০০/-	২০২০-২০২১ অর্থবছর	
৯.	খোলাপালা সামগ্রী সরবরাহ	৯	৫০০/-	৫,০০০/-	২০২০-২০২১ অর্থবছর	
১০.	অসম্পাদিত সরবরাহ	১০	৫০০/-	৫,০০০/-	২০২০-২০২১ অর্থবছর	
১১.	বিজ্ঞাপন কাগজের গ্রাহ্যমানীয় পণ্য সরবরাহ	১১	৫০০/-	৫,০০০/-	২০২০-২০২১ অর্থবছর	
১২.	রপ্তানি ও অন্যান্য সরঞ্জাম সরবরাহ	১২	৫০০/-	৫,০০০/-	২০২০-২০২১ অর্থবছর	
১৩.	কম্পিউটার সামগ্রী, কম্পিউ ও যন্ত্রাংশ সরবরাহ	১৩	৫০০/-	৫,০০০/-	২০২০-২০২১ অর্থবছর	
১৪.	কম্পিউটার এবং যন্ত্রাংশ ও সরঞ্জাম মেসারিস	১৪	৫০০/-	১০,০০০/-	২০২০-২০২১ অর্থবছর	
১৫.	মেরিটমেন্ট স্ট্যান্ডার্ড ও যন্ত্রাংশ সরবরাহ	১৫	৫০০/-	৫,০০০/-	২০২০-২০২১ অর্থবছর	
১৬.	৮-১২ আসন বিশিষ্ট এসি মহিলাদের (মাসিক ভাড়া ভিত্তিতে সরবরাহ)	১৬	৫০০/-	১০,০০০/-	২০২০-২০২১ অর্থবছর	
১৭.	মটর যন্ত্রাংশ মেসারিস করকন, প্রকৌশল/প্রকৌশল	১৭	৫০০/-	২০,০০০/-	২০২০-২০২১ অর্থবছর	
১৮.	বৈদ্যুতিক ও সামগ্রিক সরবরাহ	১৮	৫০০/-	১০,০০০/-	২০২০-২০২১ অর্থবছর	
১৯.	প্রথম ও শ্রমিক/চিকিৎসা সামগ্রী সরবরাহ	১৯	৫০০/-	৫,০০০/-	২০২০-২০২১ অর্থবছর	
২০.	ব্রাশ ব্যাট দলের জন্য বাসন ও যন্ত্রাংশ সরবরাহ	২০	৫০০/-	৫,০০০/-	২০২০-২০২১ অর্থবছর	
২১.	সম্পূর্ণ অস্থায়ী ভিত্তিতে আউটসোর্সিং পদ্ধতিতে জনস্বাস্থ্য নিয়ন্ত্রণ (বাস্তব, পরিচরিতা কয়ী ও মালী)	২১	৫০০/-	৫,০০০/-	২০২০-২০২১ অর্থবছর	
২২.	কার্য সম্পাদনের সময়	২২	কার্য সম্পাদনের তারিখ হতে ০৭ (সাত) দিন/চিহ্ন মোতাবেক।			
২৩.	দরপত্র আহ্বানকারীর নাম, পদবী ও ঠিকানা	২৩	আডিশনাল ইন্সপেক্টর জেনারেল এর কার্যালয়, ইডাঃ পুঃ হেডঃ বাড়ী-০৭, রোড-১৩, সেক্টর-১০, উত্তরা, ঢাকা।			
২৪.	দরপত্র মাল্যমাত্র ও সরবরাহ সংক্রান্ত বর্ণনা	২৪	মাল্যমাত্র কর্ম/বৈধী ক্রয় করার ক্ষমতা কর্তৃপক্ষ সংরক্ষণ করেন। এ সংক্রান্ত অন্যান্য শর্তাঙ্গীত বিশদ বিবরণ দরপত্র তফসিল/নথিতে পাওয়া যাবে।			

১৬.	বিশেষ শর্তাবলীঃ
	ক) নির্দিষ্ট সময়ের পর আর কোন দরপত্র গ্রহণ করা হবে না।
	খ) কোন কারণ দর্শানো ব্যতিরেকে কর্তৃপক্ষ যে কোন দরপত্র গ্রহণ বা বাতিল করার ক্ষমতা সংরক্ষণ করেন।
	গ) দরপত্র উল্লিখিত যে কোন আইটেমের বিধান দৃষ্টি অথবা ক্রয়াদেশ বিধানে কর্তৃপক্ষের ক্ষমতা রয়েছে।
১৭.	দরপত্রের সকল কার্যাবলী পিপিএ/২০০৬ ও পিপিএ/২০০৮ এবং তদীয় সংশোধিত ২০১০ এর বিধি মোতাবেক পরিচালিত হবে।

মোঃ ফরহাদ হোসেন খান
পিপি নং-৮২১০১২০৮৯৩
অতিরিক্ত পুলিশ সুপার (প্রশাসন, অর্থ ও প্রশিক্ষণ)
শ্রম/অতিরিক্ত আইডিপি
ইন্ডাস্ট্রিয়াল পুলিশ হেডকোয়ার্টার্স
উত্তরা, ঢাকা

জিডি-৯০৭

Bangladesh Lamps Limited						
Sadar Road, Mohakhali Dhaka - 1206						
3rd Quarterly Financial Statements January-March 2020						
STATEMENT OF FINANCIAL POSITION (UN - AUDITED) AS AT 31 MARCH 2020						
	As at 31 March 2020 Taka	As at 30 June 2019 Taka				
ASSETS						
Non-current assets						
Property, plant and equipment	85,813,940	99,419,154				
Investments:						
At cost	88,527,133	88,527,133				
Fair value adjustment	339,119,529	551,934,109				
	427,646,662	640,461,242				
Loans and deposits	4,586,026	7,280,899				
Total non-current assets	518,046,628	747,161,255				
Current assets						
Inventories	476,984,830	452,793,718				
Trade and other receivables	120,438,492	311,997,657				
Advance, deposit and prepayments	27,937,586	31,191,205				
Advance income tax	345,403,562	321,791,849				
Cash and cash equivalent	45,246,421	115,128,810				
Total current assets	1,016,010,891	1,232,903,239				
TOTAL ASSETS	1,534,057,519	1,980,064,494				
EQUITY & LIABILITIES						
Capital and reserves						
Share capital	93,706,080	93,706,080				
Reserves and surplus	482,367,577	771,582,711				
Shareholders' equity	576,073,657	865,288,797				
Non-current liabilities						
Deferred liability - gratuity payable	53,327,401	51,753,995				
Deferred tax liability	25,428,530	49,588,062				
Total non-current liabilities	78,755,931	101,342,057				
Current liabilities						
Short term finance	493,248,278	539,958,886				
Trade and other payables	99,924,342	144,487,908				
Other liabilities	99,713,331	87,667,795				
Provision for tax	186,341,980	181,279,551				
Total current liabilities	879,227,931	1,013,434,140				
TOTAL EQUITY & LIABILITIES	1,534,057,519	1,980,064,494				
STATEMENT OF PROFIT OR LOSS AND OTHER COMPREHENSIVE INCOME (UN - AUDITED) FOR THE NINE-MONTH PERIOD ENDED 31 MARCH 2020						
	1 July 2019 to 31 March 2020	1 July 2018 to 31 March 2019	1 January to 31 March 2020	1 January to 31 March 2019		
	Taka	Taka	Taka	Taka		
Revenue	790,567,363	1,164,648,520	236,543,850	390,771,807		
Cost of sales	(881,274,880)	(892,311,800)	(382,006,419)	(296,596,869)		
Gross profit	189,292,483	272,484,117	54,539,411	94,174,938		
Other income	7,880,500	7,198,331	1,852,665	1,936,817		
Operating expenses	(296,725,162)	(330,091,355)	(84,441,749)	(84,335,881)		
Profit/(loss) before net finance cost	(41,432,319)	45,555,000	(18,040,678)	11,773,862		
Finance cost	(41,537,234)	(37,740,758)	(12,230,400)	(11,334,205)		
Finance income	6,211,637	5,076,675	2,783,055	1,875,369		
Net finance cost	(35,325,601)	(32,664,090)	(10,447,311)	(9,458,836)		
Profit/(loss) before contribution to NWPF	(76,753,946)	12,687,010	(38,496,984)	1,525,066		
Contribution to NWPF	-	(55,719.3)	-	(71,631)		
Profit/(loss) before income tax	(76,753,946)	12,631,255	(38,496,984)	1,453,435		
Income tax:						
Current tax	(5,861,430)	(7,718,530)	(4,439,648)	(12,225,501)		
Deferred tax	3,870,914	2,908,131	655,498	3,717,786		
Net profit/(loss) for the period	(78,540,361)	1,024,856	(38,271,134)	588,664		
Other comprehensive income:						
Changes in fair value of financial assets	(211,834,583)	37,248,308	(72,574,724)	(34,969,821)		
Deferred tax income/(expense)	31,281,458	(3,724,680)	7,257,417	5,495,983		
Other comprehensive income/(loss)	(180,553,125)	33,523,628	(65,317,307)	(29,473,838)		
Total comprehensive income/(loss)	(279,471,624)	41,346,152	(104,588,351)	(28,871,451)		
Earnings per share (per value Tk. 10 each)	(8.42)	0.88	(4.18)	0.86		
STATEMENT OF CASH FLOWS (UN-AUDITED) FOR THE NINE-MONTH PERIOD ENDED 31 MARCH 2020						
	1 July 2019 to 31 March 2020	1 July 2018 to 31 March 2019				
	Taka	Taka				
A. Cash flows from operating activities						
Collection from customers	1,315,416,817	1,320,335,873				
Payment to suppliers	(510,535,550)	(883,568,838)				
Payment to employees	(144,992,770)	(157,879,647)				
Payment for services received	(214,105,430)	(227,212,384)				
Cash payment of VAT	(121,459,696)	(341,849,355)				
Contribution to provident fund	(5,040,651)	(2,880,242)				
	119,220,770	97,145,407				
Cost recovery	10,237,350	9,903,799				
Collection from sale of scrap and others	240,550	350,380				
Interest paid	(40,646,997)	(32,667,492)				
Income tax paid	(23,611,713)	(28,379,116)				
	65,441,910	45,952,978				
B. Cash flows from investing activities						
Dividend received	1,427,952	1,427,952				
Payment for acquisition of property, plant and equipment	(35,627,422)	(34,195,357)				
	(34,199,470)	(32,767,405)				
C. Cash flows from financing activities						
Dividend paid	(17,340,738)	(16,364,838)				
	(17,340,738)	(16,364,838)				
D. Effect of exchange rate changes in cash and cash equivalent						
	(5,033,483)	-				
E. Net cash inflows/(outflows) for the period (A+B+C+D)						
	36,868,219	16,820,735				
F. Opening cash and cash equivalents						
Cash and cash equivalents	484,876,076	509,135,833				
Short term finance	(993,998,866)	(612,612,270)				
G. Closing cash and cash equivalents (E+F)						
Cash and cash equivalents	440,003,887	492,151,103				
Short term finance	(493,248,278)	(601,191,168)				
STATEMENT OF CHANGES IN EQUITY (UN-AUDITED) FOR THE NINE-MONTH PERIOD ENDED 31 MARCH 2020						
	Share Capital	Capital Reserve	General Reserve	Fair value Reserve	Retained Earnings	Total
	Taka	Taka	Taka	Taka	Taka	Taka
Balance as at 1 July 2019	93,706,080	2,385,167	149,262,430	496,740,080	29,373,392	861,288,267
Dividend	-	-	-	-	(18,341,214)	(18,340,216)
Transferred to general reserve	-	-	10,532,715	-	(18,532,715)	-
Net profit/(loss) for the period	-	-	-	-	(78,540,362)	(78,540,362)
Other comprehensive income/(loss)	-	-	-	(181,511,122)	-	(181,511,122)
Balance as at 31 March 2020	93,706,080	2,385,167	169,795,145	385,228,958	(66,940,292)	576,073,657
Balance as at 1 July 2018	93,706,080	2,385,167	221,526,520	472,149,395	40,479,116	830,146,478
Dividend	-	-	-	-	(18,341,214)	(18,340,216)
Transferred to general reserve	-	-	21,377,900	-	(21,377,900)	-
Net profit/(loss) for the period	-	-	-	-	8,224,650	8,224,650
Other comprehensive income/(loss)	-	-	-	31,511,679	-	31,511,679
Balance as at 31 March 2019	93,706,080	2,385,167	149,262,430	506,671,265	8,224,650	851,169,788
COMPARATIVE STATEMENT FOR INFORMATION OF THE SHAREHOLDERS FOR THE NINE-MONTH PERIOD ENDED 31 MARCH 2020						
	2020 Taka	2019 Taka				
Earnings per share (EPS)	(8.42)	0.88				
Net assets value (NAV) per share	61.48	91.05				
Net operating cash flow per share (NOCFPS)	6.98	4.90				
 Company Secretary						
 Chief Financial Officer						
 Director						
 Director						
 Managing Director						
The detail of the published quarterly financial statements is available in the website of Bangladesh Lamps Limited. The address of the website is www.bl.com.bd						